

# CHARTE DE SÉLECTION

## INTÉRIEUR

## EXTÉRIEUR

BATKO FABRICANT DE BOÎTIERS DE PROTECTION ENCLOSURES MANUFACTURER							
CAMÉRAS		- Dôme suspendu, 10" - Fixation de plafond incluse - Fixation murale optionnelle	- Boîtier mural ou plafond, 9" - Dimensions 12" x 12" - Fixation intérieure pour caméra	- Dôme pour plafond suspendu - Fixation intérieure pour caméra - Plaque en plastique 2' x 2'	- Dôme suspendu, 12" - Construction en aluminium - Dôme en acrylique	- Dôme environnemental, 10" - Construction en ABS - Ventilation et chauffage inclus - Temp.: -30°C à 49°C / -22°F à 120°F	- Dôme environnemental, 12" - Construction en aluminium - Ventilation et chauffage inclus - Temp.: -30°C à 49°C -22°F à 120°F
CCD IP/PoE		<b>FB-1610-C</b> <b>FB-1610-S</b> <b>FB-1610-PC</b> <b>FB-1610-PS</b>	<b>FB-1609-C</b> <b>FB-1609-S</b> <b>FB-1609-PC</b> <b>FB-1609-PS</b>	<b>FBK1609-C</b> <b>FBK1609-S</b> <b>FBK1609-PC</b> <b>FBK1609-PS</b>	<b>FB-1612-C</b> <b>FB-1612-S</b> <b>FB-1612-PC</b> <b>FB-1612-PS</b>	<b>FB-3610-HB-C</b> <b>FB-3610-HB-S</b> <b>FB-3610-HB-PC</b> <b>FB-3610-HB-PS</b>	<b>FB-3612-HB-C</b> <b>FB-3612-HB-S</b> <b>FB-3612-HB-PC</b> <b>FB-3612-HB-PS</b>
		<b>FB-1610-10-C</b> <b>FB-1610-10-S</b>	<b>FB-1609-10-C</b> <b>FB-1609-10-S</b>	<b>FBK1609-10-C</b> <b>FBK1609-10-S</b>	<b>FB-1612-10-C</b> <b>FB-1612-10-S</b>	<b>FB-3610-10-HB-C</b> <b>FB-3610-10-HB-S</b>	<b>FB-3612-10-HB-C</b> <b>FB-3612-10-HB-S</b>
213 & 215		<b>FB-1610-50-C</b> <b>FB-1610-50-S</b>	<b>FB-1609-50-C</b> <b>FB-1609-50-S</b>	<b>FBK1609-50-C</b> <b>FBK1609-50-S</b>	<b>FB-1612-50-C</b> <b>FB-1612-50-S</b>	<b>FB-3610-50-HB-C</b> <b>FB-3610-50-HB-S</b>	<b>FB-3612-50-HB-C</b> <b>FB-3612-50-HB-S</b>
214		<b>FB-1610-51-C</b> <b>FB-1610-51-S</b>	<b>FB-1609-51-C</b> <b>FB-1609-51-S</b>	<b>FBK1609-51-C</b> <b>FBK1609-51-S</b>	<b>FB-1612-51-C</b> <b>FB-1612-51-S</b>	<b>FB-3610-51-HB-C</b> <b>FB-3610-51-HB-S</b>	<b>FB-3612-51-HB-C</b> <b>FB-3612-51-HB-S</b>
231D & 232D					<b>FB-1612-52-C</b> <b>FB-1612-52-S</b>		<b>FB-3612-52-HB-C</b> <b>FB-3612-52-HB-S</b>
233D		<b>FB-1610-53-C</b> <b>FB-1610-53-S</b>	<b>FB-1609-53-C</b> <b>FB-1609-53-S</b>	<b>FBK1609-53-C</b> <b>FBK1609-53-S</b>	<b>FB-1612-53-C</b> <b>FB-1612-53-S</b>	<b>FB-3610-53-HB-C</b> <b>FB-3610-53-HB-S</b>	<b>FB-3612-53-HB-C</b> <b>FB-3612-53-HB-S</b>
VC-C4R VB-C10R		<b>FB-1610-50-C</b> <b>FB-1610-50-S</b>	<b>FB-1609-50-C</b> <b>FB-1609-50-S</b>	<b>FBK1609-50-C</b> <b>FBK1609-50-S</b>	<b>FB-1612-50-C</b> <b>FB-1612-50-S</b>	<b>FB-3610-50-HB-C</b> <b>FB-3610-50-HB-S</b>	<b>FB-3612-50-HB-C</b> <b>FB-3612-50-HB-S</b>

C: Dôme clair  
 S: Dôme fumé  
 P: Dôme noir  
 PC: Dôme opaque avec fenêtre claire  
 PS: Dôme opaque avec fenêtre fumée

# CHARTRE DE SÉLECTION

## INTÉRIEUR

## EXTÉRIEUR

BATKO FABRICANT DE BOÎTIERS DE PROTECTION ENCLOSURES MANUFACTURER							
CAMÉRAS		- Dôme suspendu, 10" - Fixation de plafond incluse - Fixation murale optionnelle	- Boîtier mural ou plafond, 9" - Dimensions 12" x 12" - Fixation intérieure pour caméra	- Dôme pour plafond suspendu - Fixation intérieure pour caméra - Plaque en plastique 2' x 2'	- Dôme suspendu, 12" - Construction en aluminium - Dôme en acrylique	- Dôme environnemental, 10" - Construction en ABS - Ventilation et chauffage inclus - Temp.: -30°C à 49°C / -22°F à 120°F	- Dôme environnemental, 12" - Construction en aluminium - Ventilation et chauffage inclus - Temp.: -30°C à 49°C -22°F à 120°F
VB-C50I VC-C50I	 	FB-1610-50-C FB-1610-50-S	FB-1609-50-C FB-1609-50-S	FBK1609-50-C FBK1609-50-S	FB-1612-50-C FB-1612-50-S	FB-3610-50-HB-C FB-3610-50-HB-S	FB-3612-50-HB-C FB-3612-50-HB-S
VB-C60B	 	FB-1610-52-C FB-1610-52-S			FB-1612-52-C FB-1612-52-S	FB-3610-52-HB-C FB-3610-52-HB-S	FB-3612-52-HB-C FB-3612-52-HB-S
OMNI1360	 				FB-1612-100-C FB-1612-100-S		FB-3612-100-HB-C FB-3612-100-HB-S
PTC-400C	 	FB-1610-30-C FB-1610-30-S	FB-1609-30-C FB-1609-30-S	FBK1609-30-C FBK1609-30-S	FB-1612-30-C FB-1612-30-S	FB-3610-30-HB-C FB-3610-30-HB-S	FB-3612-30-HB-C FB-3612-30-HB-S
IQ-510 IQ-511	 	FB-1610-110-C FB-1610-110-S	FB-1609-110-C FB-1609-110-S	FBK1609-110-C FBK1609-110-S	FB-1612-110-C FB-1612-110-S	FB-3610-110-HB-C FB-3610-110-HB-S	FB-3612-110-HB-C FB-3612-110-HB-S
VN-C30U	 	FB-1610-40-C FB-1610-40-S	FB-1609-40-C FB-1609-40-S	FBK1609-40-C FBK1609-40-S	FB-1612-40-C FB-1612-40-S	FB-3610-40-HB-C FB-3610-40-HB-S	FB-3612-40-HB-C FB-3612-40-HB-S
VN-C655U	 	FB-1610-41-C FB-1610-41-S			FB-1612-41-C FB-1612-41-S	FB-3610-41-HB-C FB-3610-41-HB-S	FB-3612-41-HB-C FB-3612-41-HB-S



C: Dôme clair



S: Dôme fumé



P: Dôme noir



PC: Dôme opaque avec fenêtre claire



PS: Dôme opaque avec fenêtre fumée

# CHARTE DE SÉLECTION

## INTÉRIEUR

## EXTÉRIEUR

BATKO FABRICANT DE BOÎTIERS DE PROTECTION ENCLOSURES MANUFACTURER							
CAMÉRAS		- Dôme suspendu, 10" - Fixation de plafond incluse - Fixation murale optionnelle	- Boîtier mural ou plafond, 9" - Dimensions 12" x 12" - Fixation intérieure pour caméra	- Dôme pour plafond suspendu - Fixation intérieure pour caméra - Plaque en plastique 2' x 2'	- Dôme suspendu, 12" - Construction en aluminium - Dôme en acrylique	- Dôme environnemental, 10" - Construction en ABS - Ventilation et chauffage inclus - Temp.: -30°C à 49°C / -22°F à 120°F	- Dôme environnemental, 12" - Construction en aluminium - Ventilation et chauffage inclus - Temp.: -30°C à 49°C -22°F à 120°F
GE-IP-001					<b>FB-1612-101-C</b> <b>FB-1612-101-S</b>		<b>FB-3612-101-HB-C</b> <b>FB-3612-101-HB-S</b>
GE-A-001		<b>FB-1610-102-C</b> <b>FB-1610-102-S</b>			<b>FB-1612-102-C</b> <b>FB-1612-102-S</b>	<b>FB-3610-102-HB-C</b> <b>FB-3610-102-HB-S</b>	<b>FB-3612-102-HB-C</b> <b>FB-3612-102-HB-S</b>
	<b>Panasonic</b>	<b>FB-1610-80-C</b> <b>FB-1610-80-S</b>	<b>FB-1609-80-C</b> <b>FB-1609-80-S</b>	<b>FBK1609-80-C</b> <b>FBK1609-80-S</b>	<b>FB-1612-80-C</b> <b>FB-1612-80-S</b>	<b>FB-3610-80-HB-C</b> <b>FB-3610-80-HB-S</b>	<b>FB-3612-80-HB-C</b> <b>FB-3612-80-HB-S</b>
WV-NS202	<b>Panasonic</b> 	<b>FB-1610-81-C</b> <b>FB-1610-81-S</b>	<b>FB-1609-81-C</b> <b>FB-1609-81-S</b>	<b>FBK1609-81-C</b> <b>FBK1609-81-S</b>	<b>FB-1612-81-C</b> <b>FB-1612-81-S</b>	<b>FB-3610-81-HB-C</b> <b>FB-3610-81-HB-S</b>	<b>FB-3612-81-HB-C</b> <b>FB-3612-81-HB-S</b>
BB-HCM581 WV-SC385	<b>Panasonic</b> 	<b>FB-1610-82-C</b> <b>FB-1610-82-S</b>			<b>FB-1612-82-C</b> <b>FB-1612-82-S</b>	<b>FB-3610-82-HB-C</b> <b>FB-3610-82-HB-S</b>	<b>FB-3612-82-HB-C</b> <b>FB-3612-82-HB-S</b>
SCC-641	<b>SAMSUNG</b> 	<b>FB-1610-20-C</b> <b>FB-1610-20-S</b>	<b>FB-1609-20-C</b> <b>FB-1609-20-S</b>	<b>FBK1609-20-C</b> <b>FBK1609-20-S</b>	<b>FB-1612-20-C</b> <b>FB-1612-20-S</b>	<b>FB-3610-20-HB-C</b> <b>FB-3610-20-HB-S</b>	<b>FB-3612-20-HB-C</b> <b>FB-3612-20-HB-S</b>
SCC-B9374	<b>SAMSUNG</b> 	<b>FB-1610-21-C</b> <b>FB-1610-21-S</b>	<b>FB-1609-21-C</b> <b>FB-1609-21-S</b>	<b>FBK1609-21-C</b> <b>FBK1609-21-S</b>	<b>FB-1612-21-C</b> <b>FB-1612-21-S</b>	<b>FB-3610-21-HB-C</b> <b>FB-3610-21-HB-S</b>	<b>FB-3612-21-HB-C</b> <b>FB-3612-21-HB-S</b>



C: Dôme clair



S: Dôme fumé



P: Dôme noir



PC: Dôme opaque avec fenêtre claire



PS: Dôme opaque avec fenêtre fumée

# CHARTRE DE SÉLECTION

## INTÉRIEUR

## EXTÉRIEUR

BATKO FABRICANT DE BOÎTIERS DE PROTECTION ENCLOSURES MANUFACTURER							
CAMÉRAS		- Dôme suspendu, 10" - Fixation de plafond incluse - Fixation murale optionnelle	- Boîtier mural ou plafond, 9" - Dimensions 12" x 12" - Fixation intérieure pour caméra	- Dôme pour plafond suspendu - Fixation intérieure pour caméra - Plaque en plastique 2' x 2'	- Dôme suspendu, 12" - Construction en aluminium - Dôme en acrylique	- Dôme environnemental, 10" - Construction en ABS - Ventilation et chauffage inclus - Temp.: -30°C à 49°C / -22°F à 120°F	- Dôme environnemental, 12" - Construction en aluminium - Ventilation et chauffage inclus - Temp.: -30°C à 49°C -22°F à 120°F
vcc-9300 vcc-9400	 	<b>FB-1610-60-C</b> <b>FB-1610-60-S</b>		<b>FBK1609-60-C</b> <b>FBK1609-60-S</b>	<b>FB-1612-60-C</b> <b>FB-1612-60-S</b>	<b>FB-3610-60-HB-C</b> <b>FB-3610-60-HB-S</b>	<b>FB-3612-60-HB-C</b> <b>FB-3612-60-HB-S</b>
vcc-HD5600	 				<b>FB-1612-61-C</b> <b>FB-1612-61-S</b>		<b>FB-3612-61-HB-C</b> <b>FB-3612-61-HB-S</b>
EVI-D70	 	<b>FB-1610-70-C</b> <b>FB-1610-70-S</b>	<b>FB-1609-70-C</b> <b>FB-1609-70-S</b>	<b>FBK1609-70-C</b> <b>FBK1609-70-S</b>	<b>FB-1612-70-C</b> <b>FB-1612-70-S</b>	<b>FB-3610-70-HB-C</b> <b>FB-3610-70-HB-S</b>	<b>FB-3612-70-HB-C</b> <b>FB-3612-70-HB-S</b>
BRC-300	 				<b>FB-1612-71-C</b> <b>FB-1612-71-S</b>		<b>FB-3612-71-HB-C</b> <b>FB-3612-71-HB-S</b>
SNC-RZ25N	 	<b>FB-1610-73-C</b> <b>FB-1610-73-S</b>	<b>FB-1609-73-C</b> <b>FB-1609-73-S</b>	<b>FBK1609-73-C</b> <b>FBK1609-73-S</b>	<b>FB-1612-73-C</b> <b>FB-1612-73-S</b>	<b>FB-3610-73-HB-C</b> <b>FB-3610-73-HB-S</b>	<b>FB-3612-73-HB-C</b> <b>FB-3612-73-HB-S</b>
SNC-RX530 RX550 & RX570	 			<b>FBK1609-74</b>	<b>FB-1612-74-C</b> <b>FB-1612-74-S</b>		<b>FB-3612-74-HB-C</b> <b>FB-3612-74-HB-S</b>
SNC-RZ30 SNC-RZ50	 	<b>FB-1610-75-C</b> <b>FB-1610-75-S</b>	<b>FB-1609-75-C</b> <b>FB-1609-75-S</b>	<b>FBK1609-75-C</b> <b>FBK1609-75-S</b>	<b>FB-1612-75-C</b> <b>FB-1612-75-S</b>	<b>FB-3610-75-HB-C</b> <b>FB-3610-75-HB-S</b>	<b>FB-3612-75-HB-C</b> <b>FB-3612-75-HB-S</b>



C: Dôme clair



S: Dôme fumé



P: Dôme noir



PC: Dôme opaque avec fenêtre claire



PS: Dôme opaque avec fenêtre fumée

# CHARTRE DE SÉLECTION

## INTÉRIEUR

## EXTÉRIEUR

BATKO FABRICANT DE BOÎTIERS DE PROTECTION ENCLOSURES MANUFACTURER							
CAMÉRAS		- Dôme suspendu, 10" - Fixation de plafond incluse - Fixation murale optionnelle	- Boîtier mural ou plafond, 9" - Dimensions 12" x 12" - Fixation intérieure pour caméra	- Dôme pour plafond suspendu - Fixation intérieure pour caméra - Plaque en plastique 2' x 2'	- Dôme suspendu, 12" - Construction en aluminium - Dôme en acrylique	- Dôme environnemental, 10" - Construction en ABS - Ventilation et chauffage inclus - Temp.: -30°C à 49°C / -22°F à 120°F	- Dôme environnemental, 12" - Construction en aluminium - Ventilation et chauffage inclus - Temp.: -30°C à 49°C -22°F à 120°F
SNC-RH124			<b>FB-1609-76-C</b> <b>FB-1609-76-S</b>	<b>FBK1609-76-C</b> <b>FBK1609-76-S</b>	<b>FB-1612-76-C</b> <b>FB-1612-76-S</b>		<b>FB-3612-76-HB-C</b> <b>FB-3612-76-HB-S</b>
IK-DP02		<b>FB-1610-91-C</b> <b>FB-1610-91-S</b>			<b>FB-1612-91-C</b> <b>FB-1612-91-S</b>	<b>FB-3610-91-HB-C</b> <b>FB-3610-91-HB-S</b>	<b>FB-3612-91-HB-C</b> <b>FB-3612-91-HB-S</b>
IK-DP20A IK-DP30A		<b>FB-1610-91-C</b> <b>FB-1610-91-S</b>			<b>FB-1612-91-C</b> <b>FB-1612-91-S</b>	<b>FB-3610-91-HB-C</b> <b>FB-3610-91-HB-S</b>	<b>FB-3612-91-HB-C</b> <b>FB-3612-91-HB-S</b>
IK-WB21A		<b>FB-1610-92-C</b> <b>FB-1610-92-S</b>	<b>FB-1609-92-C</b> <b>FB-1609-92-S</b>	<b>FBK1609-92-C</b> <b>FBK1609-92-S</b>	<b>FB-1612-92-C</b> <b>FB-1612-92-S</b>	<b>FB-3610-92-HB-C</b> <b>FB-3610-92-HB-S</b>	<b>FB-3612-92-HB-C</b> <b>FB-3612-92-HB-S</b>
IK-WB11A IK-WB15A		<b>FB-1610-93-C</b> <b>FB-1610-93-S</b>	<b>FB-1609-93-C</b> <b>FB-1609-93-S</b>	<b>FBK1609-93-C</b> <b>FBK1609-93-S</b>	<b>FB-1612-93-C</b> <b>FB-1612-93-S</b>	<b>FB-3610-93-HB-C</b> <b>FB-3610-93-HB-S</b>	<b>FB-3612-93-HB-C</b> <b>FB-3612-93-HB-S</b>
IK-WR01A		<b>FB-1610-94-C</b> <b>FB-1610-94-S</b>	<b>FB-1609-94-C</b> <b>FB-1609-94-S</b>	<b>FBK1609-94-C</b> <b>FBK1609-94-S</b>	<b>FB-1612-94-C</b> <b>FB-1612-94-S</b>	<b>FB-3610-94-HB-C</b> <b>FB-3610-94-HB-S</b>	<b>FB-3612-94-HB-C</b> <b>FB-3612-94-HB-S</b>
IK-WD01A		<b>FB-1610-95-C</b> <b>FB-1610-95-S</b>			<b>FB-1612-95-C</b> <b>FB-1612-95-S</b>	<b>FB-3610-95-HB-C</b> <b>FB-3610-95-HB-S</b>	<b>FB-3612-95-HB-C</b> <b>FB-3612-95-HB-S</b>



C: Dôme clair



S: Dôme fumé



P: Dôme noir



PC: Dôme opaque avec fenêtre claire











PS: Dôme opaque avec fenêtre fumée

# CHARTRE DE SÉLECTION

## INTÉRIEUR

## EXTÉRIEUR

 <p><b>BATKO</b> FABRICANT DE BOÎTIERS DE <b>PROTECTION</b> ENCLOSURES MANUFACTURER</p>						
<p><b>CAMÉRAS</b></p>	<ul style="list-style-type: none"> <li>- Dôme suspendu, 10"</li> <li>- Fixation de plafond incluse</li> <li>- Fixation murale optionnelle</li> </ul>	<ul style="list-style-type: none"> <li>- Boîtier mural ou plafond, 9"</li> <li>- Dimensions 12" x 12"</li> <li>- Fixation intérieure pour caméra</li> </ul>	<ul style="list-style-type: none"> <li>- Dôme pour plafond suspendu</li> <li>- Fixation intérieure pour caméra</li> <li>- Plaque en plastique 2' x 2'</li> </ul>	<ul style="list-style-type: none"> <li>- Dôme suspendu, 12"</li> <li>- Construction en aluminium</li> <li>- Dôme en acrylique</li> </ul>	<ul style="list-style-type: none"> <li>- Dôme environnemental, 10"</li> <li>- Construction en ABS</li> <li>- Ventilation et chauffage inclus</li> <li>- Temp.: -30°C à 49°C / -22°F à 120°F</li> </ul>	<ul style="list-style-type: none"> <li>- Dôme environnemental, 12"</li> <li>- Construction en aluminium</li> <li>- Ventilation et chauffage inclus</li> <li>- Temp.: -30°C à 49°C -22°F à 120°F</li> </ul>
<p><b>TOSHIBA</b></p>  <p>IK-WB16A IK-WB16A-W</p>	<p><b>FB-1610-96-C</b> <b>FB-1610-96-S</b></p>	<p><b>FB-1609-96-C</b> <b>FB-1609-96-S</b></p>	<p><b>FBK1609-96-C</b> <b>FBK1609-96-S</b></p>	<p><b>FB-1612-96-C</b> <b>FB-1612-96-S</b></p>	<p><b>FB-3610-96-HB-C</b> <b>FB-3610-96-HB-S</b></p>	<p><b>FB-3612-96-HB-C</b> <b>FB-3612-96-HB-S</b></p>



**C:** Dôme clair



**S:** Dôme fumé



**P:** Dôme noir



**PC:** Dôme opaque avec fenêtre claire



**PS:** Dôme opaque avec fenêtre fumée